


Gobierno del Estado de Coahuila de Zaragoza
Secretaría de Finanzas
Balanza de Comprobación
DEL 1 DE JULIO AL 30 DE SEPTIEMBRE DE 2022
(PESOS)

Estado de Coahuila

Nivel 4

CUENTA	DESCRIPCIÓN	SALDO INICIAL	DEBE	HABER	SALDO FINAL
1	ACTIVO	\$43,605,329,873.81	41,740,788,220.93	42,747,457,806.98	\$42,598,660,287.76
11	Activo Circulante	\$5,223,880,896.10	38,903,128,341.60	39,991,371,567.13	\$4,135,637,670.57
111	Efectivo y Equivalentes	\$4,328,728,099.55	26,052,106,418.94	27,197,286,265.78	\$3,183,548,252.71
1111	Efectivo	\$20,856,921.45	280,841,737.89	288,742,848.53	\$12,955,810.81
1112	Bancos/Tesorería	\$3,309,167,637.99	25,052,183,171.19	26,318,446,042.24	\$2,042,904,766.94
1113	Bancos/Dependencias y Otros	\$223,119,681.93	466,273,210.60	470,887,678.84	\$218,505,213.69
1114	Inversiones Temporales (Hasta 3 meses)	\$42,736,842.31	23,324,989.73	62,287,200.93	\$3,774,631.11
1115	Fondos con Afectación Específica	\$0.00	0.00	0.00	\$0.00
1116	Depósitos de Fondos de Terceros en Garantía y/o Administración	\$732,847,015.87	229,483,309.53	56,922,495.24	\$905,407,830.16
1119	Otros Efectivos y Equivalentes	\$0.00	0.00	0.00	\$0.00
112	Derechos a Recibir Efectivo o Equivalentes	\$689,931,365.58	12,785,857,355.59	12,769,531,630.69	\$706,257,090.48
1121	Inversiones Financieras de Corto Plazo	\$0.00	0.00	0.00	\$0.00
1122	Cuentas por Cobrar a Corto Plazo	\$146,379,190.11	9,166,374,251.69	9,144,394,698.27	\$168,358,743.53
1123	Deudores Diversos por Cobrar a Corto Plazo	\$543,239,008.47	230,030,618.90	235,713,024.42	\$537,556,602.95
1124	Ingresos por Recuperar a Corto Plazo	\$313,167.00	3,389,452,485.00	3,389,423,908.00	\$341,744.00
1125	Deudores por Anticipos de la Tesorería a Corto Plazo	\$0.00	0.00	0.00	\$0.00
1126	Préstamos Otorgados a Corto Plazo	\$0.00	0.00	0.00	\$0.00
1129	Otros Derechos a Recibir Efectivo o Equivalentes a Corto Plazo	\$0.00	0.00	0.00	\$0.00
113	Derechos a Recibir Bienes o Servicios	\$205,221,430.97	65,164,567.07	24,553,670.66	\$245,832,327.38
1131	Anticipo a Proveedores por Adquisición de Bienes y Prestación de Servicios a Corto Plazo	\$205,221,430.97	65,164,567.07	24,553,670.66	\$245,832,327.38
1132	Anticipo a Proveedores por Adquisición de Bienes Inmuebles y Muebles a Corto Plazo	\$0.00	0.00	0.00	\$0.00
1133	Anticipo a Proveedores por Adquisición de Bienes Intangibles a Corto Plazo	\$0.00	0.00	0.00	\$0.00
1134	Anticipo a Contratistas por Obras Públicas a Corto Plazo	\$0.00	0.00	0.00	\$0.00
1139	Otros Derechos a Recibir Bienes o Servicios a Corto Plazo	\$0.00	0.00	0.00	\$0.00
114	Inventarios	\$0.00	0.00	0.00	\$0.00
1141	Inventario de Mercancías para Venta	\$0.00	0.00	0.00	\$0.00
1142	Inventario de Mercancías Terminadas	\$0.00	0.00	0.00	\$0.00
1143	Inventario de Mercancías en Proceso de Elaboración	\$0.00	0.00	0.00	\$0.00
1144	Inventario de Materias Primas, Materiales y Suministros para Producción	\$0.00	0.00	0.00	\$0.00
1145	Bienes en Tránsito	\$0.00	0.00	0.00	\$0.00
115	Almacenes	\$0.00	0.00	0.00	\$0.00
1151	Almacén de Materiales y Suministros de Consumo	\$0.00	0.00	0.00	\$0.00
116	Estimación por Pérdida o Deterioro de Activos Circulantes	\$0.00	0.00	0.00	\$0.00
1161	Estimaciones para Cuentas Incobrables por Derechos a Recibir Efectivo o Equivalentes	\$0.00	0.00	0.00	\$0.00
1162	Estimación por Deterioro de Inventarios	\$0.00	0.00	0.00	\$0.00




Gobierno del Estado de Coahuila de Zaragoza
Secretaría de Finanzas
Balanza de Comprobación
DEL 1 DE JULIO AL 30 DE SEPTIEMBRE DE 2022
(PESOS)

Estado de Coahuila

Nivel 4

CUENTA	DESCRIPCIÓN	SALDO INICIAL	DEBE	HABER	SALDO FINAL
119	Otros Activos Circulantes	\$0.00	0.00	0.00	\$0.00
1191	Valores en Garantía	\$0.00	0.00	0.00	\$0.00
1192	Bienes en Garantía (excluye depósitos de fondos)	\$0.00	0.00	0.00	\$0.00
1193	Bienes Derivados de Embargos, Decomisos, Aseguramientos y Dación en Pago	\$0.00	0.00	0.00	\$0.00
1194	Adquisición con Fondos de Terceros	\$0.00	0.00	0.00	\$0.00
12	Activo No Circulante	\$38,381,448,977.71	2,837,659,879.33	2,756,086,239.85	\$38,463,022,617.19
121	Inversiones Financieras a Largo Plazo	\$234,972,349.40	2,262,642,006.23	2,227,295,176.14	\$270,319,179.49
1211	Inversiones a Largo Plazo	\$0.00	0.00	0.00	\$0.00
1212	Títulos y Valores a Largo Plazo	\$0.00	0.00	0.00	\$0.00
1213	Fideicomisos, Mandatos y Contratos Análogos	\$209,822,349.40	2,262,642,006.23	2,227,295,176.14	\$245,169,179.49
1214	Participaciones y Aportaciones de Capital	\$25,150,000.00	0.00	0.00	\$25,150,000.00
122	Derechos a Recibir Efectivo o Equivalentes a Largo Plazo	\$0.00	0.00	0.00	\$0.00
1221	Documentos por Cobrar a Largo Plazo	\$0.00	0.00	0.00	\$0.00
1222	Deudores Diversos a Largo Plazo	\$0.00	0.00	0.00	\$0.00
1223	Ingresos por Recuperar a Largo Plazo	\$0.00	0.00	0.00	\$0.00
1224	Préstamos Otorgados a Largo Plazo	\$0.00	0.00	0.00	\$0.00
1229	Otros Derechos a Recibir Efectivo o Equivalentes a Largo Plazo	\$0.00	0.00	0.00	\$0.00
123	Bienes Inmuebles, Infraestructura y Construcciones en Proceso	\$27,008,193,223.39	556,670,246.68	536,663,910.17	\$27,028,199,559.90
1231	Terrenos	\$16,586,055,492.53	3,511,000.00	0.00	\$16,589,566,492.53
1232	Viviendas	\$0.00	0.00	0.00	\$0.00
1233	Edificios no Habitacionales	\$8,792,110,790.91	0.00	0.00	\$8,792,110,790.91
1234	Infraestructura	\$0.00	0.00	0.00	\$0.00
1235	Construcciones en Proceso en Bienes de Dominio Público	\$0.00	536,663,910.17	536,663,910.17	\$0.00
1236	Construcciones en Proceso en Bienes Propios	\$1,630,026,939.95	16,495,336.51	0.00	\$1,646,522,276.46
1239	Otros Bienes Inmuebles	\$0.00	0.00	0.00	\$0.00
124	Bienes Muebles	\$2,615,694,821.57	-5,227,352.34	-91,209,353.72	\$2,701,676,822.95
1241	Mobiliario y Equipo de Administración	\$716,224,895.40	3,548,841.25	-16,181,107.30	\$735,954,843.95
1242	Mobiliario y Equipo Educativo y Recreativo	\$186,566,942.81	44,625.14	2,428,840.49	\$184,182,727.46
1243	Equipo e Instrumental Médico y de Laboratorio	\$33,408,133.70	3,536,975.72	-27,525,044.86	\$64,470,154.28
1244	Vehículos y Equipo de Transporte	\$1,080,087,571.33	-15,449,770.20	9,037,264.00	\$1,055,600,537.13
1245	Equipo de Defensa y Seguridad	\$121,108,451.36	2,841,012.99	10,144,749.93	\$113,804,714.42
1246	Maquinaria, Otros Equipos y Herramientas	\$458,803,622.97	250,962.76	-69,114,055.98	\$528,168,641.71
1247	Colecciones, Obras de Arte y Objetos Valiosos	\$19,495,204.00	0.00	0.00	\$19,495,204.00
1248	Activos Biológicos	\$0.00	0.00	0.00	\$0.00
125	Activos Intangibles	\$728,364,027.52	18,413,122.86	-6,995,243.12	\$753,772,393.50




Gobierno del Estado de Coahuila de Zaragoza
Secretaría de Finanzas
Balanza de Comprobación
DEL 1 DE JULIO AL 30 DE SEPTIEMBRE DE 2022
(PESOS)

Estado de Coahuila

Nivel 4

CUENTA	DESCRIPCIÓN	SALDO INICIAL	DEBE	HABER	SALDO FINAL
1251	Software	\$506,834,826.76	17,021,122.86	-5,466,208.76	\$529,322,158.38
1252	Patentes, Marcas y Derechos	\$0.00	0.00	0.00	\$0.00
1253	Concesiones y Franquicias	\$0.00	0.00	0.00	\$0.00
1254	Licencias	\$221,437,384.43	1,392,000.00	-1,248,569.48	\$224,077,953.91
1259	Otros Activos Intangibles	\$91,816.33	0.00	-280,464.88	\$372,281.21
126	Depreciación, Deterioro y Amortización Acumulada de Bienes	-\$1,139,539,892.13	4,570,264.98	89,543,624.94	-\$1,224,513,252.09
1261	Depreciación Acumulada de Bienes Inmuebles	\$0.00	0.00	0.00	\$0.00
1262	Depreciación Acumulada de Infraestructura	\$0.00	0.00	0.00	\$0.00
1263	Depreciación Acumulada de Bienes Muebles	-\$1,085,729,316.68	6,289,239.39	66,869,476.39	-\$1,146,329,553.68
1264	Deterioro Acumulado de Activos Biológicos	\$0.00	0.00	0.00	\$0.00
1265	Amortización Acumulada de Activos Intangibles	-\$53,810,575.45	-1,698,974.41	22,674,148.55	-\$78,183,698.41
127	Activos Diferidos	\$126,747,987.48	591,590.92	788,125.44	\$126,551,452.96
1271	Estudios, Formulación y Evaluación de Proyectos	\$122,807,360.44	591,590.92	0.00	\$123,398,951.36
1272	Derechos Sobre Bienes en Régimen de Arrendamiento Financiero	\$0.00	0.00	0.00	\$0.00
1273	Gastos Pagados por Adelantado a Largo Plazo	\$3,940,627.04	0.00	788,125.44	\$3,152,501.60
1274	Anticipos a Largo Plazo	\$0.00	0.00	0.00	\$0.00
1275	Beneficios al Retiro de Empleados Pagados por Adelantado	\$0.00	0.00	0.00	\$0.00
1279	Otros Activos Diferidos	\$0.00	0.00	0.00	\$0.00
128	Estimación por Pérdida o Deterioro de Activos no Circulantes	\$0.00	0.00	0.00	\$0.00
1281	Estimaciones por Pérdida de Cuentas Incobrables de Documentos por Cobrar a Largo Plazo	\$0.00	0.00	0.00	\$0.00
1282	Estimaciones por Pérdida de Cuentas Incobrables de Deudores Diversos por Cobrar a Largo Plazo	\$0.00	0.00	0.00	\$0.00
1283	Estimaciones por Pérdida de Cuentas Incobrables de Ingresos por Cobrar a Largo Plazo	\$0.00	0.00	0.00	\$0.00
1284	Estimaciones por Pérdida de Cuentas Incobrables de Préstamos Otorgados a Largo Plazo	\$0.00	0.00	0.00	\$0.00
1285	Estimaciones para Cuentas Incobrables de Préstamos Otorgados a Largo Plazo	\$0.00	0.00	0.00	\$0.00
1289	Estimaciones por Pérdida de Otras Cuentas Incobrables a Largo Plazo	\$0.00	0.00	0.00	\$0.00
129	Otros Activos no Circulantes	\$8,807,016,460.48	0.00	0.00	\$8,807,016,460.48
1291	Bienes en Concesión	\$258,528,960.20	0.00	0.00	\$258,528,960.20
1292	Bienes en Arrendamiento Financiero	\$0.00	0.00	0.00	\$0.00
1293	Bienes en Comodato	\$8,548,487,500.28	0.00	0.00	\$8,548,487,500.28
2	PASIVO	\$41,321,634,516.34	10,967,749,095.77	10,441,911,475.77	\$40,795,796,896.34
21	Pasivo Circulante	\$5,091,515,744.89	10,940,224,827.44	10,441,911,475.77	\$4,593,202,393.22
211	Cuentas por Pagar a Corto Plazo	\$3,188,998,592.09	9,880,870,884.70	8,935,373,452.46	\$2,243,501,159.85
2111	Servicios Personales por Pagar a Corto Plazo	\$55,741,896.84	1,383,715,923.74	1,404,481,615.05	\$76,507,588.15
2112	Proveedores por Pagar a Corto Plazo	\$91,921,852.89	1,073,460,190.68	1,072,553,250.29	\$91,014,912.30
2113	Contratistas por Obras Públicas por Pagar a Corto Plazo	\$127,985,116.82	230,174,668.88	248,748,053.28	\$146,558,501.22




Gobierno del Estado de Coahuila de Zaragoza
Secretaría de Finanzas
Balanza de Comprobación
DEL 1 DE JULIO AL 30 DE SEPTIEMBRE DE 2022
(PESOS)

Estado de Coahuila

Nivel 4

CUENTA	DESCRIPCIÓN	SALDO INICIAL	DEBE	HABER	SALDO FINAL
2114	Participaciones y Aportaciones por Pagar a Corto Plazo	\$0.00	1,968,723,788.60	1,968,723,788.60	\$0.00
2115	Transferencias Otorgadas por Pagar a Corto Plazo	\$276,274,810.70	3,821,539,577.13	3,778,999,744.61	\$233,734,978.18
2116	Intereses, Comisiones y Otros Gastos de la Deuda Pública por Pagar a Corto Plazo	\$0.00	482,719.85	482,719.85	\$0.00
2117	Retenciones y Contribuciones por Pagar a Corto Plazo	\$1,263,474,961.91	846,943,152.04	-76,657,357.81	\$339,874,452.06
2118	Devoluciones de la Ley de Ingresos por Pagar a Corto Plazo	\$3,553,148.43	707,494.00	705,614.00	\$3,551,268.43
2119	Otras Cuentas por Pagar a Corto Plazo	\$1,370,046,804.70	555,123,369.78	537,336,024.59	\$1,352,259,459.51
212	Documentos por Pagar a Corto Plazo	\$0.00	0.00	0.00	\$0.00
2121	Documentos Comerciales por Pagar a Corto Plazo	\$0.00	0.00	0.00	\$0.00
2122	Documentos con Contratistas por Obras Públicas por Pagar a Corto Plazo	\$0.00	0.00	0.00	\$0.00
2129	Otros Documentos por Pagar a Corto Plazo	\$0.00	0.00	0.00	\$0.00
213	Porción a Corto Plazo de la Deuda Pública a Largo Plazo	\$1,491,744,207.01	965,152,762.74	1,327,524,268.33	\$1,854,115,712.60
2131	Porción a Corto Plazo de la Deuda Pública	\$1,491,744,207.01	965,152,762.74	1,327,524,268.33	\$1,854,115,712.60
2132	Porción a Corto Plazo de la Deuda Pública Externa	\$0.00	0.00	0.00	\$0.00
2133	Porción a Corto Plazo de Arrendamiento Financiero	\$0.00	0.00	0.00	\$0.00
214	Títulos y Valores a Corto Plazo	\$0.00	0.00	0.00	\$0.00
2141	Títulos y Valores de la Deuda Pública Interna a Corto Plazo	\$0.00	0.00	0.00	\$0.00
2142	Títulos y Valores de la Deuda Pública Externa a Corto Plazo	\$0.00	0.00	0.00	\$0.00
215	Pasivos Diferidos a Corto Plazo	\$0.00	0.00	0.00	\$0.00
2151	Ingresos Cobrados por Adelantado a Corto Plazo	\$0.00	0.00	0.00	\$0.00
2152	Intereses Cobrados por Adelantado a Corto Plazo	\$0.00	0.00	0.00	\$0.00
2159	Otros Pasivos Diferidos a Corto Plazo	\$0.00	0.00	0.00	\$0.00
216	Fondos y Bienes de Terceros en Garantía y/o Administración a Corto Plazo	\$0.00	0.00	0.00	\$0.00
2161	Fondos en Garantía a Corto Plazo	\$0.00	0.00	0.00	\$0.00
2162	Fondos en Administración a Corto Plazo	\$0.00	0.00	0.00	\$0.00
2163	Fondos Contingentes a Corto Plazo	\$0.00	0.00	0.00	\$0.00
2164	Fondos de Fideicomisos, Mandatos y Contratos Análogos a Corto Plazo	\$0.00	0.00	0.00	\$0.00
2165	Otros Fondos de Terceros en Garantía y/o Administración a Corto Plazo	\$0.00	0.00	0.00	\$0.00
2166	Valores y Bienes en Garantía a Corto Plazo	\$0.00	0.00	0.00	\$0.00
217	Provisiones a Corto Plazo	\$356,411,566.73	0.00	84,812,141.98	\$441,223,708.71
2171	Provisión para Demandas y Juicios a Corto Plazo	\$0.00	0.00	0.00	\$0.00
2172	Provisión para Contingencias a Corto Plazo	\$0.00	0.00	0.00	\$0.00
2179	Otras Provisiones a Corto Plazo	\$356,411,566.73	0.00	84,812,141.98	\$441,223,708.71
219	Otros Pasivos a Corto Plazo	\$54,361,379.06	94,201,180.00	94,201,613.00	\$54,361,812.06
2191	Ingresos por Clasificar	\$54,361,379.06	0.00	433.00	\$54,361,812.06
2192	Recaudación por Participar	\$0.00	94,201,180.00	94,201,180.00	\$0.00




Gobierno del Estado de Coahuila de Zaragoza
Secretaría de Finanzas
Balanza de Comprobación
DEL 1 DE JULIO AL 30 DE SEPTIEMBRE DE 2022
(PESOS)

Estado de Coahuila

Nivel 4

CUENTA	DESCRIPCIÓN	SALDO INICIAL	DEBE	HABER	SALDO FINAL
2199	Otros Pasivos Circulantes	\$0.00	0.00	0.00	\$0.00
22	Pasivo No Circulante	\$36,230,118,771.45	27,524,268.33	0.00	\$36,202,594,503.12
221	Cuentas por Pagar a Largo Plazo	\$0.00	0.00	0.00	\$0.00
2211	Proveedores por Pagar a Largo Plazo	\$0.00	0.00	0.00	\$0.00
2212	Contratistas por Obras Públicas por Pagar a Largo Plazo	\$0.00	0.00	0.00	\$0.00
222	Documentos por Pagar a Largo Plazo	\$0.00	0.00	0.00	\$0.00
2221	Documentos Comerciales por Pagar a Largo Plazo	\$0.00	0.00	0.00	\$0.00
2222	Documentos con Contratistas por Obras Públicas por Pagar a Largo Plazo	\$0.00	0.00	0.00	\$0.00
2229	Otros Documentos por Pagar a Largo Plazo	\$0.00	0.00	0.00	\$0.00
223	Deuda Pública a Largo Plazo	\$36,230,118,771.45	27,524,268.33	0.00	\$36,202,594,503.12
2231	Títulos y Valores de la Deuda Pública Interna a Largo Plazo	\$0.00	0.00	0.00	\$0.00
2232	Títulos y Valores de la Deuda Pública Externa a Largo Plazo	\$0.00	0.00	0.00	\$0.00
2233	Préstamos de la Deuda Pública interna por Pagar a Largo Plazo	\$36,230,118,771.45	27,524,268.33	0.00	\$36,202,594,503.12
2234	Préstamos de la Deuda Pública Externa por Pagar a Largo Plazo	\$0.00	0.00	0.00	\$0.00
2235	Arrendamiento Financiero por Pagar a Largo Plazo	\$0.00	0.00	0.00	\$0.00
224	Pasivos Diferidos a Largo Plazo	\$0.00	0.00	0.00	\$0.00
2241	Créditos Diferidos a Largo Plazo	\$0.00	0.00	0.00	\$0.00
2242	Intereses Cobrados por Adelantado a Largo Plazo	\$0.00	0.00	0.00	\$0.00
2249	Otros Pasivos Diferidos a Largo Plazo	\$0.00	0.00	0.00	\$0.00
225	Fondos y Bienes de Terceros en Garantía y/o Administración a Largo Plazo	\$0.00	0.00	0.00	\$0.00
2251	Fondos en Garantía a Largo Plazo	\$0.00	0.00	0.00	\$0.00
2252	Fondos en Administración a Largo Plazo	\$0.00	0.00	0.00	\$0.00
2253	Fondos Contingentes a Largo Plazo	\$0.00	0.00	0.00	\$0.00
2254	Fondos de Fideicomisos, Mandatos y Contratos Análogos a Largo Plazo	\$0.00	0.00	0.00	\$0.00
2255	Otros Fondos de Terceros en Garantía y/o Administración a Largo Plazo	\$0.00	0.00	0.00	\$0.00
2256	Valores y Bienes en Garantía a Largo Plazo	\$0.00	0.00	0.00	\$0.00
226	Provisiones a Largo Plazo	\$0.00	0.00	0.00	\$0.00
2261	Provisión para Demandas y Juicios a Largo Plazo	\$0.00	0.00	0.00	\$0.00
2262	Provisión para Pensiones a Largo Plazo	\$0.00	0.00	0.00	\$0.00
2263	Provisión para Contingencias a Largo Plazo	\$0.00	0.00	0.00	\$0.00
2269	Otras Provisiones a Largo Plazo	\$0.00	0.00	0.00	\$0.00
3	HACIENDA PÚBLICA/ PATRIMONIO	\$2,283,695,357.47	12,992,964,526.09	12,512,132,560.04	\$1,802,863,391.42
31	Hacienda Pública/Patrimonio Contribuido	\$65,045,608.25	0.00	0.00	\$65,045,608.25
311	Aportaciones	\$0.00	0.00	0.00	\$0.00
312	Donaciones de Capital	\$65,045,608.25	0.00	0.00	\$65,045,608.25




Gobierno del Estado de Coahuila de Zaragoza
Secretaría de Finanzas
Balanza de Comprobación
DEL 1 DE JULIO AL 30 DE SEPTIEMBRE DE 2022
(PESOS)

Estado de Coahuila

Nivel 4

CUENTA	DESCRIPCIÓN	SALDO INICIAL	DEBE	HABER	SALDO FINAL
313	Actualización de la Hacienda Pública/Patrimonio	\$0.00	0.00	0.00	\$0.00
32	Hacienda Pública /Patrimonio Generado	\$2,218,649,749.22	12,992,964,526.09	12,512,132,560.04	\$1,737,817,783.17
321	Resultados del Ejercicio (Ahorro/ Desahorro)	\$4,614,919,021.07	12,839,619,432.79	12,490,922,711.12	\$4,266,222,299.40
322	Resultados de Ejercicios Anteriores	-\$35,698,256,789.94	217,209.00	28,300.04	-\$35,698,445,698.90
323	Revalúos	\$16,429,047,372.53	110,331,816.60	0.00	\$16,318,715,555.93
3231	Revalúo de Bienes Inmuebles	\$16,429,047,372.53	110,331,816.60	0.00	\$16,318,715,555.93
3232	Revalúo de Bienes Muebles	\$0.00	0.00	0.00	\$0.00
3233	Revalúo de Bienes Intangibles	\$0.00	0.00	0.00	\$0.00
3239	Otros Revalúos	\$0.00	0.00	0.00	\$0.00
324	Reservas	\$0.00	0.00	0.00	\$0.00
3241	Reservas de Patrimonio	\$0.00	0.00	0.00	\$0.00
3242	Reservas Territoriales	\$0.00	0.00	0.00	\$0.00
3243	Reservas por Contingencias	\$0.00	0.00	0.00	\$0.00
325	Rectificaciones de Resultados de Ejercicios Anteriores	\$16,872,940,145.56	42,796,067.70	21,181,548.88	\$16,851,325,626.74
3251	Cambios en Políticas Contables	-\$536,767,924.39	-105,359,239.20	0.00	-\$431,408,685.19
3252	Cambios por Errores Contables	\$17,409,708,069.95	148,155,306.90	21,181,548.88	\$17,282,734,311.93
33	Exceso o Insuficiencia en la Actualización de la Hacienda Pública/Patrimonio	\$0.00	0.00	0.00	\$0.00
331	Resultado por Posición Monetaria	\$0.00	0.00	0.00	\$0.00
332	Resultado por Tenencia de Activos no Monetarios	\$0.00	0.00	0.00	\$0.00
4	INGRESOS Y OTROS BENEFICIOS	\$0.00	11,190,922,711.12	11,190,922,711.12	\$0.00
41	Ingresos de Gestión	\$0.00	1,963,712,603.91	1,963,712,603.91	\$0.00
411	Impuestos	\$0.00	948,714,251.59	948,714,251.59	\$0.00
4111	Impuestos Sobre los Ingresos	\$0.00	6,018,337.40	6,018,337.40	\$0.00
4112	Impuestos Sobre el Patrimonio	\$0.00	0.00	0.00	\$0.00
4113	Impuestos Sobre la Producción, el Consumo y las Transacciones	\$0.00	170,691,513.38	170,691,513.38	\$0.00
4114	Impuestos al Comercio Exterior	\$0.00	446.00	446.00	\$0.00
4115	Impuestos Sobre Nóminas y Asimilables	\$0.00	717,802,678.00	717,802,678.00	\$0.00
4116	Impuestos Ecológicos	\$0.00	11,170,693.00	11,170,693.00	\$0.00
4117	Accesorios de Impuestos	\$0.00	42,479,659.47	42,479,659.47	\$0.00
4118	Impuestos no Comprendidos en la Ley de Ingresos Vigente, Causados en Ejercicios Fiscales Anteriores	\$0.00	550,924.34	550,924.34	\$0.00
4119	Pendientes de Liquidación o Pago	\$0.00	0.00	0.00	\$0.00
4119	Otros Impuestos	\$0.00	0.00	0.00	\$0.00
412	Cuotas y Aportaciones de Seguridad Social	\$0.00	0.00	0.00	\$0.00
4121	Aportaciones para Fondos de Vivienda	\$0.00	0.00	0.00	\$0.00
4122	Cuotas para la Seguridad Social	\$0.00	0.00	0.00	\$0.00




Gobierno del Estado de Coahuila de Zaragoza
Secretaría de Finanzas
Balanza de Comprobación
DEL 1 DE JULIO AL 30 DE SEPTIEMBRE DE 2022
(PESOS)

Estado de Coahuila

Nivel 4

CUENTA	DESCRIPCIÓN	SALDO INICIAL	DEBE	HABER	SALDO FINAL
4123	Cuotas de Ahorro para el Retiro	\$0.00	0.00	0.00	\$0.00
4124	Accesorios de Cuotas y Aportaciones de Seguridad Social	\$0.00	0.00	0.00	\$0.00
4129	Otras Cuotas y Aportaciones para la Seguridad Social	\$0.00	0.00	0.00	\$0.00
413	Contribuciones de Mejoras	\$0.00	25,370,460.41	25,370,460.41	\$0.00
4131	Contribuciones de Mejoras por Obras Públicas	\$0.00	25,370,460.41	25,370,460.41	\$0.00
4132	Contribuciones de Mejoras no Comprendidas en la Ley de Ingresos Vigente, Causadas en Ejercicios Fiscales Anteriores Pendientes de Liquidación o Pago	\$0.00	0.00	0.00	\$0.00
414	Derechos	\$0.00	831,080,570.89	831,080,570.89	\$0.00
4141	Derechos por el Uso, Goce, Aprovechamiento o Explotación de Bienes de Dominio Público	\$0.00	396,947.00	396,947.00	\$0.00
4143	Derechos por Prestación de Servicios	\$0.00	796,723,893.69	796,723,893.69	\$0.00
4144	Accesorios de Derechos	\$0.00	33,959,730.20	33,959,730.20	\$0.00
4145	Derechos no Comprendidos en la Ley de Ingresos Vigente, Causados en Ejercicios Fiscales Anteriores Pendientes de Liquidación o Pago	\$0.00	0.00	0.00	\$0.00
4149	Otros Derechos	\$0.00	0.00	0.00	\$0.00
415	Productos	\$0.00	127,991,796.28	127,991,796.28	\$0.00
4151	Productos	\$0.00	127,991,796.28	127,991,796.28	\$0.00
4154	Productos no Comprendidos en la Ley de Ingresos Vigente, Causados en Ejercicios Fiscales Anteriores Pendientes de Liquidación o Pago	\$0.00	0.00	0.00	\$0.00
416	Aprovechamientos	\$0.00	30,555,524.74	30,555,524.74	\$0.00
4162	Multas	\$0.00	3,347,083.54	3,347,083.54	\$0.00
4163	Indemnizaciones	\$0.00	0.00	0.00	\$0.00
4164	Reintegros	\$0.00	0.00	0.00	\$0.00
4165	Aprovechamientos Provenientes de Obras Públicas	\$0.00	0.00	0.00	\$0.00
4166	Aprovechamientos no Comprendidos en la Ley de Ingresos Vigente, Causados en Ejercicios Fiscales Anteriores Pendientes de Liquidación o Pago	\$0.00	0.00	0.00	\$0.00
4168	Accesorios de Aprovechamientos	\$0.00	0.00	0.00	\$0.00
4169	Otros Aprovechamientos	\$0.00	27,208,441.20	27,208,441.20	\$0.00
417	Ingresos por Venta de Bienes y Prestación de Servicios	\$0.00	0.00	0.00	\$0.00
4171	Ingresos por Venta de Bienes y Prestación de Servicios de Instituciones Públicas de Seguridad Social	\$0.00	0.00	0.00	\$0.00
4172	Ingresos por Venta de Bienes y Prestación de Servicios de Empresas Productivas del Estado	\$0.00	0.00	0.00	\$0.00
4173	Ingresos por Venta de Bienes y Prestación de Servicios de Entidades Paraestatales y Fideicomisos No Empresariales y No Financieros	\$0.00	0.00	0.00	\$0.00
4174	Ingresos por Venta de Bienes y Prestación de Servicios de Entidades Paraestatales Empresariales No Financieras con Participación Estatal Mayoritaria	\$0.00	0.00	0.00	\$0.00
4175	Ingresos por Venta de Bienes y Prestación de Servicios de Entidades Paraestatales Empresariales Financieras Monetarias con Participación Estatal Mayoritaria	\$0.00	0.00	0.00	\$0.00
4176	Ingresos por Venta de Bienes y Prestación de Servicios de Entidades Paraestatales Empresariales Financieras No Monetarias con Participación Estatal Mayoritaria	\$0.00	0.00	0.00	\$0.00




Gobierno del Estado de Coahuila de Zaragoza
Secretaría de Finanzas
Balanza de Comprobación
DEL 1 DE JULIO AL 30 DE SEPTIEMBRE DE 2022
(PESOS)

Estado de Coahuila

Nivel 4

CUENTA	DESCRIPCIÓN	SALDO INICIAL	DEBE	HABER	SALDO FINAL
4177	Ingresos por Venta de Bienes y Prestación de Servicios de Fideicomisos Financieros Públicos con Participación Estatal Mayoritaria	\$0.00	0.00	0.00	\$0.00
4178	Ingresos por Venta de Bienes y Prestación de Servicios de los Poderes Legislativo y Judicial, y de los Órganos Autónomos	\$0.00	0.00	0.00	\$0.00
42	Participaciones, Aportaciones, Convenios, Incentivos Derivados de la Colaboración Fiscal, Fondos Distintos de Aportaciones, Transferencias, Asignaciones, Subsidios y Subvenciones, y Pensiones y Jubilaciones	\$0.00	9,227,210,107.21	9,227,210,107.21	\$0.00
421	Participaciones, Aportaciones, Convenios, Incentivos Derivados de la Colaboración Fiscal y Fondos Distintos de Aportaciones	\$0.00	9,227,210,107.21	9,227,210,107.21	\$0.00
4211	Participaciones	\$0.00	5,023,068,941.52	5,023,068,941.52	\$0.00
4212	Aportaciones	\$0.00	2,803,228,149.35	2,803,228,149.35	\$0.00
4213	Convenios	\$0.00	1,161,814,549.34	1,161,814,549.34	\$0.00
4214	Incentivos Derivados de la Colaboración Fiscal	\$0.00	220,146,128.00	220,146,128.00	\$0.00
4215	Fondos Distintos de Aportaciones	\$0.00	18,952,339.00	18,952,339.00	\$0.00
422	Transferencias, Asignaciones, Subsidios y Subvenciones, y Pensiones y Jubilaciones	\$0.00	0.00	0.00	\$0.00
4221	Transferencias y Asignaciones	\$0.00	0.00	0.00	\$0.00
4223	Subsidios y Subvenciones	\$0.00	0.00	0.00	\$0.00
4225	Pensiones y Jubilaciones	\$0.00	0.00	0.00	\$0.00
4227	Transferencias del Fondo Mexicano del Petróleo para la Estabilización y el Desarrollo	\$0.00	0.00	0.00	\$0.00
43	Otros Ingresos y Beneficios	\$0.00	0.00	0.00	\$0.00
431	Ingresos Financieros	\$0.00	0.00	0.00	\$0.00
4311	Intereses Ganados de Títulos, Valores y demás Instrumentos Financieros	\$0.00	0.00	0.00	\$0.00
4319	Otros Ingresos Financieros	\$0.00	0.00	0.00	\$0.00
432	Incremento por Variación de Inventarios	\$0.00	0.00	0.00	\$0.00
4321	Incremento por Variación de Inventarios de Mercancías para Venta	\$0.00	0.00	0.00	\$0.00
4322	Incremento por Variación de Inventarios de Mercancías Terminadas	\$0.00	0.00	0.00	\$0.00
4323	Incremento por Variación de Inventarios de Mercancías en Proceso de Elaboración	\$0.00	0.00	0.00	\$0.00
4324	Incremento por Variación de Inventarios de Materias Primas, Materiales y Suministros para Producción	\$0.00	0.00	0.00	\$0.00
4325	Incremento por Variación de Almacén de Materias Primas, Materiales y Suministros de Consumo	\$0.00	0.00	0.00	\$0.00
433	Disminución del Exceso de Estimaciones por Pérdida o Deterioro u Obsolescencia	\$0.00	0.00	0.00	\$0.00
4331	Disminución del Exceso de Estimaciones por Pérdida o Deterioro u Obsolescencia	\$0.00	0.00	0.00	\$0.00
434	Disminución del Exceso de Provisiones	\$0.00	0.00	0.00	\$0.00
4341	Disminución del Exceso de Provisiones	\$0.00	0.00	0.00	\$0.00
439	Otros Ingresos y Beneficios Varios	\$0.00	0.00	0.00	\$0.00
4392	Bonificaciones y Descuentos Obtenidos	\$0.00	0.00	0.00	\$0.00
4393	Diferencias por Tipo de Cambio a Favor	\$0.00	0.00	0.00	\$0.00
4394	Diferencias de Cotizaciones a Favor en Valores Negociables	\$0.00	0.00	0.00	\$0.00




Gobierno del Estado de Coahuila de Zaragoza
Secretaría de Finanzas
Balanza de Comprobación
DEL 1 DE JULIO AL 30 DE SEPTIEMBRE DE 2022
(PESOS)

Estado de Coahuila

Nivel 4

CUENTA	DESCRIPCIÓN	SALDO INICIAL	DEBE	HABER	SALDO FINAL
4395	Resultado por Posición Monetaria	\$0.00	0.00	0.00	\$0.00
4396	Utilidades por Participación Patrimonial	\$0.00	0.00	0.00	\$0.00
4397	Diferencias por Reestructuración de Deuda Pública a Favor	\$0.00	0.00	0.00	\$0.00
4399	Otros Ingresos y Beneficios Varios	\$0.00	0.00	0.00	\$0.00
5	GASTOS Y OTRAS PÉRDIDAS	\$0.00	11,539,619,432.79	11,539,619,432.79	\$0.00
51	Gastos de Funcionamiento	\$0.00	3,425,979,215.15	3,425,979,215.15	\$0.00
511	Servicios Personales	\$0.00	2,526,298,536.04	2,526,298,536.04	\$0.00
5111	Remuneraciones al Personal de Carácter Permanente	\$0.00	1,113,067,550.78	1,113,067,550.78	\$0.00
5112	Remuneraciones al Personal de Carácter Transitorio	\$0.00	29,113,706.00	29,113,706.00	\$0.00
5113	Remuneraciones Adicionales y Especiales	\$0.00	686,576,968.81	686,576,968.81	\$0.00
5114	Seguridad Social	\$0.00	322,152,436.99	322,152,436.99	\$0.00
5115	Otras Prestaciones Sociales y Económicas	\$0.00	280,975,569.62	280,975,569.62	\$0.00
5116	Pago de Estímulos a Servidores Públicos	\$0.00	94,412,303.84	94,412,303.84	\$0.00
512	Materiales y Suministros	\$0.00	357,198,506.17	357,198,506.17	\$0.00
5121	Materiales de Administración, Emisión de Documentos y Artículos Oficiales	\$0.00	236,130,302.47	236,130,302.47	\$0.00
5122	Alimentos y Utensilios	\$0.00	12,470,815.07	12,470,815.07	\$0.00
5123	Materias Primas y Materiales de Producción y Comercialización	\$0.00	0.00	0.00	\$0.00
5124	Materiales y Artículos de Construcción y de Reparación	\$0.00	936,434.26	936,434.26	\$0.00
5125	Productos Químicos, Farmacéuticos y de Laboratorio	\$0.00	5,241,985.13	5,241,985.13	\$0.00
5126	Combustibles, Lubricantes y Aditivos	\$0.00	61,950,147.99	61,950,147.99	\$0.00
5127	Vestuario, Blancos, Prendas de Protección y Artículos Deportivos	\$0.00	35,854,914.25	35,854,914.25	\$0.00
5128	Materiales y Suministros para Seguridad	\$0.00	2,243,089.01	2,243,089.01	\$0.00
5129	Herramientas, Refacciones y Accesorios Menores	\$0.00	2,370,817.99	2,370,817.99	\$0.00
513	Servicios Generales	\$0.00	542,482,172.94	542,482,172.94	\$0.00
5131	Servicios Básicos	\$0.00	92,752,805.49	92,752,805.49	\$0.00
5132	Servicios de Arrendamiento	\$0.00	36,036,452.40	36,036,452.40	\$0.00
5133	Servicios Profesionales, Científicos y Técnicos y Otros Servicios	\$0.00	68,929,643.09	68,929,643.09	\$0.00
5134	Servicios Financieros, Bancarios y Comerciales	\$0.00	31,730,491.59	31,730,491.59	\$0.00
5135	Servicios de Instalación, Reparación, Mantenimiento y Conservación	\$0.00	94,780,845.00	94,780,845.00	\$0.00
5136	Servicios de Comunicación Social y Publicidad	\$0.00	181,175,174.00	181,175,174.00	\$0.00
5137	Servicios de Traslado y Viáticos	\$0.00	10,295,008.57	10,295,008.57	\$0.00
5138	Servicios Oficiales	\$0.00	12,435,391.21	12,435,391.21	\$0.00
5139	Otros Servicios Generales	\$0.00	14,346,361.59	14,346,361.59	\$0.00
52	Transferencias, Asignaciones, Subsidios y Otras Ayudas	\$0.00	4,617,555,561.11	4,617,555,561.11	\$0.00
521	Transferencias Internas y Asignaciones al Sector Público	\$0.00	2,809,356,542.84	2,809,356,542.84	\$0.00




Gobierno del Estado de Coahuila de Zaragoza
Secretaría de Finanzas
Balanza de Comprobación
DEL 1 DE JULIO AL 30 DE SEPTIEMBRE DE 2022
(PESOS)

Estado de Coahuila

Nivel 4

CUENTA	DESCRIPCIÓN	SALDO INICIAL	DEBE	HABER	SALDO FINAL
5211	Asignaciones al Sector Público	\$0.00	2,801,329,228.55	2,801,329,228.55	\$0.00
5212	Transferencias Internas al Sector Público	\$0.00	8,027,314.29	8,027,314.29	\$0.00
522	Transferencias al Resto del Sector Público	\$0.00	0.00	0.00	\$0.00
5221	Transferencias a Entidades Paraestatales	\$0.00	0.00	0.00	\$0.00
5222	Transferencias a Entidades Federativas y Municipios	\$0.00	0.00	0.00	\$0.00
523	Subsidios y Subvenciones	\$0.00	536,180,745.56	536,180,745.56	\$0.00
5231	Subsidios	\$0.00	536,180,745.56	536,180,745.56	\$0.00
5232	Subvenciones	\$0.00	0.00	0.00	\$0.00
524	Ayudas Sociales	\$0.00	706,957,475.67	706,957,475.67	\$0.00
5241	Ayudas Sociales a Personas	\$0.00	624,766,191.90	624,766,191.90	\$0.00
5242	Becas	\$0.00	7,232,245.00	7,232,245.00	\$0.00
5243	Ayudas Sociales a Instituciones	\$0.00	74,959,038.77	74,959,038.77	\$0.00
5244	Ayudas Sociales por Desastres Naturales y Otros Siniestros	\$0.00	0.00	0.00	\$0.00
525	Pensiones y Jubilaciones	\$0.00	563,773,360.82	563,773,360.82	\$0.00
5251	Pensiones	\$0.00	563,773,360.82	563,773,360.82	\$0.00
5252	Jubilaciones	\$0.00	0.00	0.00	\$0.00
5259	Otras Pensiones y Jubilaciones	\$0.00	0.00	0.00	\$0.00
526	Transferencias a Fideicomisos, Mandatos y Contratos Análogos	\$0.00	1,082,369.31	1,082,369.31	\$0.00
5261	Transferencias a Fideicomisos, Mandatos y Contratos Análogos al Gobierno	\$0.00	1,082,369.31	1,082,369.31	\$0.00
5262	Transferencias a Fideicomisos, Mandatos y Contratos Análogos a Entidades Paraestatales	\$0.00	0.00	0.00	\$0.00
527	Transferencias a la Seguridad Social	\$0.00	0.00	0.00	\$0.00
5271	Transferencias por Obligaciones de Ley	\$0.00	0.00	0.00	\$0.00
528	Donativos	\$0.00	205,066.91	205,066.91	\$0.00
5281	Donativos a Instituciones sin Fines de Lucro	\$0.00	205,066.91	205,066.91	\$0.00
5282	Donativos a Entidades Federativas y Municipios	\$0.00	0.00	0.00	\$0.00
5283	Donativos a Fideicomiso, Mandatos y Contratos Análogos Privados	\$0.00	0.00	0.00	\$0.00
5284	Donativos a Fideicomiso, Mandatos y Contratos Análogos Estatales	\$0.00	0.00	0.00	\$0.00
5285	Donativos Internacionales	\$0.00	0.00	0.00	\$0.00
529	Transferencias al Exterior	\$0.00	0.00	0.00	\$0.00
5291	Transferencias al Exterior a Gobiernos Extranjeros y Organismos Internacionales	\$0.00	0.00	0.00	\$0.00
5292	Transferencias al Sector Privado Externo	\$0.00	0.00	0.00	\$0.00
53	Participaciones y Aportaciones	\$0.00	2,066,488,595.42	2,066,488,595.42	\$0.00
531	Participaciones	\$0.00	1,246,713,905.73	1,246,713,905.73	\$0.00
5311	Participaciones de la Federación a Entidades Federativas y Municipios	\$0.00	993,722,324.16	993,722,324.16	\$0.00
5312	Participaciones de las Entidades Federativas a los Municipios	\$0.00	252,991,581.57	252,991,581.57	\$0.00




Gobierno del Estado de Coahuila de Zaragoza
Secretaría de Finanzas
Balanza de Comprobación
DEL 1 DE JULIO AL 30 DE SEPTIEMBRE DE 2022
(PESOS)

Estado de Coahuila

Nivel 4

CUENTA	DESCRIPCIÓN	SALDO INICIAL	DEBE	HABER	SALDO FINAL
532	Aportaciones	\$0.00	819,774,689.69	819,774,689.69	\$0.00
5321	Aportaciones de la Federación a Entidades Federativas y Municipios	\$0.00	815,984,202.69	815,984,202.69	\$0.00
5322	Aportaciones de las Entidades Federativas a los Municipios	\$0.00	3,790,487.00	3,790,487.00	\$0.00
533	Convenios	\$0.00	0.00	0.00	\$0.00
5331	Convenios de Reasignación	\$0.00	0.00	0.00	\$0.00
5332	Convenios de Descentralización y Otros	\$0.00	0.00	0.00	\$0.00
54	Intereses, Comisiones y Otros Gastos De La Deuda Publica	\$0.00	926,025,054.34	926,025,054.34	\$0.00
541	Intereses de la Deuda Pública	\$0.00	902,093,506.91	902,093,506.91	\$0.00
5411	Intereses de la Deuda Pública Interna	\$0.00	902,093,506.91	902,093,506.91	\$0.00
5412	Intereses de la Deuda Pública Externa	\$0.00	0.00	0.00	\$0.00
542	Comisiones de la Deuda Pública	\$0.00	1,526,560.00	1,526,560.00	\$0.00
5421	Comisiones de la Deuda Pública Interna	\$0.00	1,526,560.00	1,526,560.00	\$0.00
5422	Comisiones de la Deuda Pública Externa	\$0.00	0.00	0.00	\$0.00
543	Gastos de la Deuda Pública	\$0.00	3,709,291.66	3,709,291.66	\$0.00
5431	Gastos de la Deuda Pública Interna	\$0.00	3,709,291.66	3,709,291.66	\$0.00
5432	Gastos de la Deuda Pública Externa	\$0.00	0.00	0.00	\$0.00
544	Costo por Coberturas	\$0.00	18,695,695.77	18,695,695.77	\$0.00
5441	Costo por Coberturas	\$0.00	18,695,695.77	18,695,695.77	\$0.00
545	Apoyos Financieros	\$0.00	0.00	0.00	\$0.00
5451	Apoyos Financieros a Intermediarios	\$0.00	0.00	0.00	\$0.00
5452	Apoyo Financieros a Ahorradores y Deudores del Sistema Financiero Nacional	\$0.00	0.00	0.00	\$0.00
55	Otros Gastos y Pérdidas Extraordinarias	\$0.00	-33,092,903.40	-33,092,903.40	\$0.00
551	Estimaciones, Depreciaciones, Deterioros, Obsolescencia y Amortizaciones	\$0.00	1,941,030.23	1,941,030.23	\$0.00
5511	Estimaciones por Pérdida o Deterioro de Activos Circulantes	\$0.00	0.00	0.00	\$0.00
5512	Estimaciones por Pérdida o Deterioro de Activo no Circulante	\$0.00	0.00	0.00	\$0.00
5513	Depreciación de Bienes Inmuebles	\$0.00	0.00	0.00	\$0.00
5514	Depreciación de Infraestructura	\$0.00	0.00	0.00	\$0.00
5515	Depreciación de Bienes Muebles	\$0.00	0.00	0.00	\$0.00
5516	Deterioro de los Activos Biológicos	\$0.00	0.00	0.00	\$0.00
5517	Amortización de Activos Intangibles	\$0.00	0.00	0.00	\$0.00
5518	Disminución de Bienes por pérdida, obsolescencia y deterioro	\$0.00	1,941,030.23	1,941,030.23	\$0.00
552	Provisiones	\$0.00	0.00	0.00	\$0.00
5521	Provisiones de Pasivos a Corto Plazo	\$0.00	0.00	0.00	\$0.00
5522	Provisiones de Pasivos a Largo Plazo	\$0.00	0.00	0.00	\$0.00
553	Disminución de Inventarios	\$0.00	0.00	0.00	\$0.00




Gobierno del Estado de Coahuila de Zaragoza
Secretaría de Finanzas
Balanza de Comprobación
DEL 1 DE JULIO AL 30 DE SEPTIEMBRE DE 2022
(PESOS)

Estado de Coahuila

Nivel 4

CUENTA	DESCRIPCIÓN	SALDO INICIAL	DEBE	HABER	SALDO FINAL
5531	Disminución de Inventarios de Mercancías para Venta	\$0.00	0.00	0.00	\$0.00
5532	Disminución de Inventarios de Mercancías Terminadas	\$0.00	0.00	0.00	\$0.00
5533	Disminución de Inventarios de Mercancías en Proceso de Elaboración	\$0.00	0.00	0.00	\$0.00
5534	Disminución de Inventarios de Materias Primas, Materiales y Suministros para Producción	\$0.00	0.00	0.00	\$0.00
5535	Disminución de Almacén de Materiales y Suministros de Consumo	\$0.00	0.00	0.00	\$0.00
554	Aumento por Insuficiencia de Estimaciones por Pérdida o Deterioro u Obsolescencia	\$0.00	0.00	0.00	\$0.00
5541	Aumento por Insuficiencia de Estimaciones por Pérdida o Deterioro u Obsolescencia	\$0.00	0.00	0.00	\$0.00
555	Aumento por Insuficiencia de Provisiones	\$0.00	0.00	0.00	\$0.00
5551	Aumento por Insuficiencia de Provisiones	\$0.00	0.00	0.00	\$0.00
559	Otros Gastos	\$0.00	-35,033,933.63	-35,033,933.63	\$0.00
5591	Gastos de Ejercicios Anteriores	\$0.00	0.00	0.00	\$0.00
5592	Pérdidas por Responsabilidades	\$0.00	0.00	0.00	\$0.00
5593	Bonificaciones y Descuentos Otorgados	\$0.00	0.00	0.00	\$0.00
5594	Diferencias por Tipo de Cambio Negativas	\$0.00	0.00	0.00	\$0.00
5595	Diferencias de Cotizaciones Negativas en Valores Negociables	\$0.00	0.00	0.00	\$0.00
5596	Resultado por Posición Monetaria	\$0.00	0.00	0.00	\$0.00
5597	Pérdidas por Participación Patrimonial	\$0.00	0.00	0.00	\$0.00
5598	Diferencias por Reestructuración de Deuda Pública Negativas	\$0.00	0.00	0.00	\$0.00
5599	Otros Gastos Varios	\$0.00	-35,033,933.63	-35,033,933.63	\$0.00
56	Inversión Pública	\$0.00	536,663,910.17	536,663,910.17	\$0.00
561	Inversión Pública no Capitalizable	\$0.00	536,663,910.17	536,663,910.17	\$0.00
5611	Construcción en Bienes no Capitalizable	\$0.00	536,663,910.17	536,663,910.17	\$0.00
6	CUENTAS DE CIERRE CONTABLE	\$0.00	0.00	0.00	\$0.00
61	Resumen de Ingresos y Gastos	\$0.00	0.00	0.00	\$0.00
62	Ahorro de la Gestión	\$0.00	0.00	0.00	\$0.00
63	Desahorro de la Gestión	\$0.00	0.00	0.00	\$0.00
7	CUENTAS DE ORDEN CONTABLES	\$0.00	108,772,864.00	108,772,864.00	\$0.00
71	Valores	\$0.00	5,003,857.33	5,003,857.33	\$0.00
711	Valores en Custodia	\$360,305,127.73	0.00	5,003,857.33	\$355,301,270.40
7111	Bancos Nominas	\$0.00	0.00	0.00	\$0.00
7112	Fondos Ajenos en Administración	\$0.00	0.00	0.00	\$0.00
7113	Valores Obtenidos Cupon Cero	\$360,305,127.73	0.00	5,003,857.33	\$355,301,270.40
712	Custodia de Valores	\$360,305,127.73	5,003,857.33	0.00	\$355,301,270.40
7121	Nominas Bancos	\$0.00	0.00	0.00	\$0.00
7122	Administración de Fondos Ajenos	\$0.00	0.00	0.00	\$0.00




Gobierno del Estado de Coahuila de Zaragoza
Secretaría de Finanzas
Balanza de Comprobación
DEL 1 DE JULIO AL 30 DE SEPTIEMBRE DE 2022
(PESOS)

Estado de Coahuila

Nivel 4

CUENTA	DESCRIPCIÓN	SALDO INICIAL	DEBE	HABER	SALDO FINAL
7123	Cuponero por Amortizar	\$360,305,127.73	5,003,857.33	0.00	\$355,301,270.40
713	Instrumentos de Crédito Prestados a Formadores de Mercado	\$0.00	0.00	0.00	\$0.00
714	Préstamo de Instrumentos de Crédito a Formadores de Mercado y su Garantía	\$0.00	0.00	0.00	\$0.00
715	Instrumentos de Crédito Recibidos en Garantía de los Formadores de Mercado	\$0.00	0.00	0.00	\$0.00
716	Garantía de Créditos Recibidos de los Formadores de Mercado	\$0.00	0.00	0.00	\$0.00
72	Emisión de Obligaciones	\$0.00	0.00	0.00	\$0.00
721	Autorización para la Emisión de Bonos, Títulos y Valores de la Deuda Pública Interna	\$0.00	0.00	0.00	\$0.00
722	Autorización para la Emisión de Bonos, Títulos y Valores de la Deuda Pública Externa	\$0.00	0.00	0.00	\$0.00
723	Emisiones Autorizadas de la Deuda Pública Interna y Externa	\$0.00	0.00	0.00	\$0.00
724	Suscripción de Contratos de Préstamos y Otras Obligaciones de la Deuda Pública Interna	\$0.00	0.00	0.00	\$0.00
725	Suscripción de Contratos de Préstamos y Otras Obligaciones de la Deuda Pública Externa	\$0.00	0.00	0.00	\$0.00
726	Contratos de Préstamos y Otras Obligaciones de la Deuda Pública Interna y Externa	\$0.00	0.00	0.00	\$0.00
73	Avales y Garantías	\$0.00	501,345.38	501,345.38	\$0.00
731	Avales Autorizados	\$10,871,450.19	0.00	501,345.38	\$10,370,104.81
7311	Avales a Organismos Descentralizados	\$10,871,450.19	0.00	501,345.38	\$10,370,104.81
7312	Avales a Municipios	\$0.00	0.00	0.00	\$0.00
732	Avales Firmados	\$10,871,450.19	501,345.38	0.00	\$10,370,104.81
7321	Avales a Organismos Descentralizados	\$10,871,450.19	501,345.38	0.00	\$10,370,104.81
7322	Avales a Municipios	\$0.00	0.00	0.00	\$0.00
733	Fianzas y Garantías Recibidas por Deudas a Cobrar	\$0.00	0.00	0.00	\$0.00
734	Fianzas y Garantías Recibidas	\$0.00	0.00	0.00	\$0.00
735	Fianzas Otorgadas para Respaldo Obligaciones no Fiscales del Gobierno	\$0.00	0.00	0.00	\$0.00
736	Fianzas Otorgadas del Gobierno para Respaldo Obligaciones no Fiscales	\$0.00	0.00	0.00	\$0.00
737	Otras Obligaciones Derivadas de Relaciones Laborales Directas	\$26,978,062,005.18	0.00	0.00	\$26,978,062,005.18
7371	Pasivo Laboral por Aplicar	\$26,978,062,005.18	0.00	0.00	\$26,978,062,005.18
738	Otras Obligaciones Directas o Sustitutas Derivadas de Relaciones	\$26,978,062,005.18	0.00	0.00	\$26,978,062,005.18
7381	Pasivo Laboral NIF D3 Proyectado	\$26,978,062,005.18	0.00	0.00	\$26,978,062,005.18
74	Juicios	\$0.00	103,267,661.29	103,267,661.29	\$0.00
741	Demandas Judicial en Proceso de Resolución	\$286,526,112.57	103,267,661.29	0.00	\$389,793,773.86
7411	Demandas Judicial en Proceso de Resolución	\$286,526,112.57	103,267,661.29	0.00	\$389,793,773.86
742	Resolución de Demandas en Proceso Judicial	\$286,526,112.57	0.00	103,267,661.29	\$389,793,773.86
7421	Resolución de Demandas en Proceso Judicial	\$286,526,112.57	0.00	103,267,661.29	\$389,793,773.86
75	Inversión Mediante Proyectos para Prestación De Servicios (Pps) y Similares	\$0.00	0.00	0.00	\$0.00
751	Contratos para Inversión Mediante Proyectos para Prestación de Servicios (PPS) y Similares	\$0.00	0.00	0.00	\$0.00
752	Inversión Pública Contratada Mediante Proyectos para Prestación de Servicios (PPS) y Similares	\$0.00	0.00	0.00	\$0.00




Gobierno del Estado de Coahuila de Zaragoza
Secretaría de Finanzas
Balanza de Comprobación
DEL 1 DE JULIO AL 30 DE SEPTIEMBRE DE 2022
(PESOS)

Estado de Coahuila

Nivel 4

CUENTA	DESCRIPCIÓN	SALDO INICIAL	DEBE	HABER	SALDO FINAL
76	Bienes en Concesionados o en Comodato	\$0.00	0.00	0.00	\$0.00
761	Bienes Bajo Contrato en Concesión	\$0.00	0.00	0.00	\$0.00
762	Contrato de Concesión por Bienes	\$0.00	0.00	0.00	\$0.00
763	Bienes Bajo Contrato en Comodato	\$406,910,667.95	0.00	0.00	\$406,910,667.95
7631	Bienes Bajo Contrato en Comodato	\$0.00	0.00	0.00	\$0.00
7632	Bienes Bajo Contrato en Comodato Otorgados	\$406,910,667.95	0.00	0.00	\$406,910,667.95
764	Contrato de Comodato por Bienes	\$406,910,667.95	0.00	0.00	\$406,910,667.95
7641	Contrato de Comodato por Bienes	\$0.00	0.00	0.00	\$0.00
7642	Contrato de Comodato por Bienes Otorgados	\$406,910,667.95	0.00	0.00	\$406,910,667.95
765	Inmuebles Bajo Contrato en Comodato	\$9,637,949,020.33	0.00	0.00	\$9,637,949,020.33
7651	Inmuebles Bajo Contrato en Comodato	\$1,496,372,188.00	0.00	0.00	\$1,496,372,188.00
7652	Inmuebles Bajo Contrato en Comodato Otorgados	\$8,141,576,832.33	0.00	0.00	\$8,141,576,832.33
766	Contrato de Comodato de Inmuebles	\$9,637,949,020.33	0.00	0.00	\$9,637,949,020.33
7661	Contrato de Comodato de Inmuebles	\$1,496,372,188.00	0.00	0.00	\$1,496,372,188.00
7662	Contrato de Comodato de Inmuebles Otorgados	\$8,141,576,832.33	0.00	0.00	\$8,141,576,832.33
767	Inmuebles Bajo Contrato por Concesion	\$258,528,960.20	0.00	0.00	\$258,528,960.20
7671	Inmuebles Bajo Contrato por Concesion	\$0.00	0.00	0.00	\$0.00
7672	Inmuebles Bajo Contrato por Concesión Otorgados	\$258,528,960.20	0.00	0.00	\$258,528,960.20
768	Contrato de Concesion de Inmuebles	\$258,528,960.20	0.00	0.00	\$258,528,960.20
7681	Contrato de Concesion de Inmuebles	\$0.00	0.00	0.00	\$0.00
7682	Contrato de Conseción de Inmuebles Otorgados	\$258,528,960.20	0.00	0.00	\$258,528,960.20
77	Efectivo o Equivalente	\$0.00	0.00	0.00	\$0.00
771	Efectivo o Equivalente de Efectivo a Recibir	\$2,026,343,063.00	0.00	0.00	\$2,026,343,063.00
7711	Efectivo o Equivalente de Efectivo a Recibir	\$2,026,343,063.00	0.00	0.00	\$2,026,343,063.00
772	Efectivo o Equivalente de Efectivo por Recaudar	\$2,026,343,063.00	0.00	0.00	\$2,026,343,063.00
7721	Efectivo o Equivalente de Efectivo por Recaudar	\$2,026,343,063.00	0.00	0.00	\$2,026,343,063.00
78	Amortización Convenio Instituto de Pensiones	\$0.00	0.00	0.00	\$0.00
781	Amortización Convenio Instituto de Pensiones	\$291,435,364.58	0.00	0.00	\$291,435,364.58
7811	Amortización Convenio Instituto de Pensiones	\$291,435,364.58	0.00	0.00	\$291,435,364.58
782	Convenio Instituto Pensiones	\$291,435,364.58	0.00	0.00	\$291,435,364.58
7821	Convenio Instituto Pensiones	\$291,435,364.58	0.00	0.00	\$291,435,364.58
79	Registro de Convenio	\$0.00	0.00	0.00	\$0.00
791	Convenio de Obligaciones	\$0.00	0.00	0.00	\$0.00
792	Obligaciones en Convenio	\$0.00	0.00	0.00	\$0.00
8	CUENTAS DE ORDEN PRESUPUESTARIAS	\$0.00	116,770,651,640.59	116,770,651,640.59	\$0.00




Gobierno del Estado de Coahuila de Zaragoza
Secretaría de Finanzas
Balanza de Comprobación
DEL 1 DE JULIO AL 30 DE SEPTIEMBRE DE 2022
(PESOS)

Estado de Coahuila

Nivel 4

CUENTA	DESCRIPCIÓN	SALDO INICIAL	DEBE	HABER	SALDO FINAL
81	Ley de Ingresos	\$0.00	30,131,052,041.94	30,131,052,041.94	\$0.00
811	Ley de Ingresos Estimada	\$56,888,309,348.13	0.00	0.00	\$56,888,309,348.13
811-1	Ley de Ingresos Estimada - Impuestos	\$4,534,082,398.79	0.00	0.00	\$4,534,082,398.79
811-3	Ley de Ingresos Estimada - Contribuciones de Mejoras	\$38,937,832.25	0.00	0.00	\$38,937,832.25
811-4	Ley de Ingresos Estimada - Derechos	\$4,228,067,459.59	0.00	0.00	\$4,228,067,459.59
811-5	Ley de Ingresos Estimada - Productos	\$96,882,316.00	0.00	0.00	\$96,882,316.00
811-6	Ley de Ingresos Estimada - Aprovechamientos	\$51,579,553.00	0.00	0.00	\$51,579,553.00
811-8	Ley de Ingresos Estimada - Participaciones, Aportaciones, Convenios, Incentivos Derivados de la Colaboración Fiscal y Fondos Distintos de Aportaciones	\$47,938,759,788.50	0.00	0.00	\$47,938,759,788.50
812	Ley de Ingresos por Ejecutar	\$26,980,862,145.57	14,135,527,592.71	3,504,601,738.11	\$16,349,936,290.97
812-0	Ley de Ingresos por Ejecutar - Ingresos Derivados de Financiamientos	\$0.00	1,300,000,000.00	1,300,000,000.00	\$0.00
812-1	Ley de Ingresos por Ejecutar - Impuestos	\$1,736,777,417.46	1,100,284,024.22	154,554,250.76	\$791,047,644.00
812-3	Ley de Ingresos por Ejecutar - Contribuciones de Mejoras	\$0.00	25,370,460.41	25,370,460.41	\$0.00
812-4	Ley de Ingresos por Ejecutar - Derechos	\$983,752,620.36	1,422,553,636.35	566,102,605.05	\$127,301,589.06
812-5	Ley de Ingresos por Ejecutar - Productos	\$61,435,374.03	154,471,087.43	124,211,867.09	\$31,176,153.69
812-6	Ley de Ingresos por Ejecutar - Aprovechamientos	\$30,727,345.25	59,530,107.76	54,168,774.75	\$25,366,012.24
812-8	Ley de Ingresos por Ejecutar - Participaciones, Aportaciones, Convenios, Incentivos Derivados de la Colaboración Fiscal y Fondos Distintos de Aportaciones	\$24,168,169,388.47	10,073,318,276.54	1,280,193,780.05	\$15,375,044,891.98
813	Modificaciones a la Ley de Ingresos Estimada	\$1,209,315,697.28	3,504,601,738.11	1,644,604,881.59	\$3,069,312,553.80
813-0	Modificaciones a la Ley de Ingresos Estimada - Ingresos Derivados De Financiamientos	\$0.00	1,300,000,000.00	0.00	\$1,300,000,000.00
813-1	Modificaciones a la Ley de Ingresos Estimada - Impuestos	-\$639,569,051.23	154,554,250.76	151,569,772.63	-\$636,584,573.10
813-3	Modificaciones a la Ley de Ingresos Estimada - Contribuciones de Mejoras	\$214,871,669.04	25,370,460.41	0.00	\$240,242,129.45
813-4	Modificaciones a la Ley de Ingresos Estimada - Derechos	-\$7,850,550.83	566,102,605.05	591,473,065.46	-\$33,221,011.24
813-5	Modificaciones a la Ley de Ingresos Estimada - Productos	\$43,744,049.15	124,211,867.09	26,479,291.15	\$141,476,625.09
813-6	Modificaciones a la Ley de Ingresos Estimada - Aprovechamientos	\$2,111,835.58	54,168,774.75	28,974,583.02	\$27,306,027.31
813-8	Modificaciones a la Ley de Ingresos Estimada - Participaciones, Aportaciones, Convenios, Incentivos Derivados de la Colaboración Fiscal y Fondos Distintos de Aportaciones	\$1,596,007,745.57	1,280,193,780.05	846,108,169.33	\$2,030,093,356.29
814	Ley de Ingresos Devengada	\$0.00	12,490,922,711.12	12,490,922,711.12	\$0.00
814-0	Ley de Ingresos Devengada - Ingresos Derivados de Financiamientos	\$0.00	1,300,000,000.00	1,300,000,000.00	\$0.00
814-1	Ley de Ingresos Devengada - Impuestos	\$0.00	948,714,251.59	948,714,251.59	\$0.00
814-3	Ley de Ingresos Devengada - Contribuciones de Mejoras	\$0.00	25,370,460.41	25,370,460.41	\$0.00
814-4	Ley de Ingresos Devengada - Derechos	\$0.00	831,080,570.89	831,080,570.89	\$0.00
814-5	Ley de Ingresos Devengada - Productos	\$0.00	127,991,796.28	127,991,796.28	\$0.00
814-6	Ley de Ingresos Devengada - Aprovechamientos	\$0.00	30,555,524.74	30,555,524.74	\$0.00
814-8	Ley de Ingresos Devengada - Participaciones, Aportaciones, Convenios, Incentivos Derivados de la Colaboración Fiscal y Fondos Distintos de Aportaciones	\$0.00	9,227,210,107.21	9,227,210,107.21	\$0.00
815	Ley de Ingresos Recaudada	\$31,116,762,899.84	0.00	12,490,922,711.12	\$43,607,685,610.96




Gobierno del Estado de Coahuila de Zaragoza
Secretaría de Finanzas
Balanza de Comprobación
DEL 1 DE JULIO AL 30 DE SEPTIEMBRE DE 2022
(PESOS)

Estado de Coahuila

Nivel 4

CUENTA	DESCRIPCIÓN	SALDO INICIAL	DEBE	HABER	SALDO FINAL
815-0	Ley de Ingresos Recaudada - ingresos Derivados de Financiamientos	\$0.00	0.00	1,300,000,000.00	\$1,300,000,000.00
815-1	Ley de Ingresos Recaudada - Impuestos	\$2,157,735,930.10	0.00	948,714,251.59	\$3,106,450,181.69
815-3	Ley de Ingresos Recaudada - Contribuciones de Mejoras	\$253,809,501.29	0.00	25,370,460.41	\$279,179,961.70
815-4	Ley de Ingresos Recaudada - Derechos	\$3,236,464,288.40	0.00	831,080,570.89	\$4,067,544,859.29
815-5	Ley de Ingresos Recaudada - Productos	\$79,190,991.12	0.00	127,991,796.28	\$207,182,787.40
815-6	Ley de Ingresos Recaudada - Aprovechamientos	\$22,964,043.33	0.00	30,555,524.74	\$53,519,568.07
815-8	Ley de Ingresos Recaudada - Participaciones, Aportaciones, Convenios, Incentivos Derivados de la Colaboración Fiscal y Fondos Distintos de Aportaciones	\$25,366,598,145.60	0.00	9,227,210,107.21	\$34,593,808,252.81
82	Presupuesto de Egresos	\$0.00	86,639,599,598.65	86,639,599,598.65	\$0.00
821	Presupuesto de Egresos Aprobado	\$56,888,309,348.13	0.00	0.00	\$56,888,309,348.13
821-10000	Presupuesto de Egresos Aprobado - Servicios Personales	\$18,642,253,098.46	0.00	0.00	\$18,642,253,098.46
821-20000	Presupuesto de Egresos Aprobado - Materiales y Suministros	\$1,047,286,876.83	0.00	0.00	\$1,047,286,876.83
821-30000	Presupuesto de Egresos Aprobado - Servicios Generales	\$2,652,939,939.52	0.00	0.00	\$2,652,939,939.52
821-40000	Presupuesto de Egresos Aprobado - Transferencias, Asignaciones, Subsidios y Otras Ayudas	\$15,811,544,444.70	0.00	0.00	\$15,811,544,444.70
821-50000	Presupuesto de Egresos Aprobado - Bienes Muebles, Inmuebles e Intangibles	\$530,897,195.77	0.00	0.00	\$530,897,195.77
821-60000	Presupuesto de Egresos Aprobado - Inversión Pública	\$3,588,888,892.60	0.00	0.00	\$3,588,888,892.60
821-70000	Presupuesto de Egresos Aprobado - Inversiones Financieras y Otras Provisiones	\$181,600,000.00	0.00	0.00	\$181,600,000.00
821-80000	Presupuesto de Egresos Aprobado - Participaciones y Aportaciones	\$8,758,805,493.00	0.00	0.00	\$8,758,805,493.00
821-90000	Presupuesto de Egresos Aprobado - Deuda Pública	\$5,674,093,407.25	0.00	0.00	\$5,674,093,407.25
822	Presupuesto de Egresos por Ejercer	\$16,365,428,753.67	20,959,253,542.31	27,545,130,448.64	\$9,779,551,847.34
822-10000	Presupuesto de Egresos por Ejercer - Servicios Personales	\$0.00	2,477,233,260.48	2,476,910,299.12	\$322,961.36
822-20000	Presupuesto de Egresos por Ejercer - Materiales y Suministros	\$852,739,890.80	1,305,347,098.99	1,578,343,750.07	\$579,743,239.72
822-30000	Presupuesto de Egresos por Ejercer - Servicios Generales	\$1,569,403,084.58	2,532,178,132.81	3,042,171,367.46	\$1,059,409,849.93
822-40000	Presupuesto de Egresos por Ejercer - Transferencias, Asignaciones, Subsidios y Otras Ayudas	\$6,796,919,293.40	8,136,895,417.39	11,368,812,837.30	\$3,565,001,873.49
822-50000	Presupuesto de Egresos por Ejercer - Bienes Muebles, Inmuebles e Intangibles	\$406,209,836.02	1,372,199,549.86	1,202,936,663.46	\$575,472,722.42
822-60000	Presupuesto de Egresos por Ejercer - Inversión Pública	\$2,131,941,232.55	2,669,982,465.46	3,320,171,004.51	\$1,481,752,693.50
822-70000	Presupuesto de Egresos por Ejercer - Inversiones Financieras y Otras Provisiones	\$33,969,911.98	558,002,374.81	584,972,286.79	\$7,000,000.00
822-80000	Presupuesto de Egresos por Ejercer - Participaciones y Aportaciones	\$4,104,245,504.34	1,069,287,153.72	3,132,742,151.14	\$2,040,790,506.92
822-90000	Presupuesto de Egresos por Ejercer - Deuda Pública	\$470,000,000.00	838,128,088.79	838,070,088.79	\$470,058,000.00
823	Modificaciones al Presupuesto de Egresos Aprobado	\$1,209,315,696.92	19,099,256,685.43	20,959,253,542.31	\$3,069,312,553.80
823-10000	Modificaciones al Presupuesto de Egresos Aprobado - Servicios Personales	\$0.00	2,477,158,761.68	2,477,233,260.48	\$74,498.80
823-20000	Modificaciones al Presupuesto de Egresos Aprobado - Materiales y Suministros	\$74,774,828.54	1,109,268,673.23	1,305,347,098.99	\$270,853,254.30
823-30000	Modificaciones al Presupuesto de Egresos Aprobado - Servicios Generales	\$100,308,422.67	2,510,247,563.12	2,532,178,132.81	\$122,238,992.36
823-40000	Modificaciones al Presupuesto de Egresos Aprobado - Transferencias, Asignaciones, Subsidios y Otras Ayudas	\$900,591,356.85	6,778,772,835.98	8,136,895,417.39	\$2,258,713,938.26
823-50000	Modificaciones al Presupuesto de Egresos Aprobado - Bienes Muebles, Inmuebles e Intangibles	\$14,069,542.20	1,225,766,475.55	1,372,199,549.86	\$160,502,616.51




Gobierno del Estado de Coahuila de Zaragoza
Secretaría de Finanzas
Balanza de Comprobación
DEL 1 DE JULIO AL 30 DE SEPTIEMBRE DE 2022
(PESOS)

Estado de Coahuila

Nivel 4

CUENTA	DESCRIPCIÓN	SALDO INICIAL	DEBE	HABER	SALDO FINAL
823-60000	Modificaciones al Presupuesto de Egresos Aprobado - Inversión Pública	\$72,044,351.02	2,675,472,361.88	2,669,982,465.46	\$66,554,454.60
823-70000	Modificaciones al Presupuesto de Egresos Aprobado - Inversiones Financieras y Otras Provisiones	\$27,814,344.84	415,154,771.48	558,002,374.81	\$170,661,948.17
823-80000	Modificaciones al Presupuesto de Egresos Aprobado - Participaciones y Aportaciones	\$19,712,850.80	1,069,287,153.72	1,069,287,153.72	\$19,712,850.80
823-90000	Modificaciones al Presupuesto de Egresos Aprobado - Deuda Pública	\$0.00	838,128,088.79	838,128,088.79	\$0.00
824	Presupuesto de Egresos Comprometido	\$13,726,768,371.78	8,445,873,763.21	12,733,717,041.73	\$9,438,925,093.26
824-10000	Presupuesto de Egresos Comprometido - Servicios Personales	\$10,548,600,253.94	-248,462.56	2,526,298,536.04	\$8,022,053,255.34
824-20000	Presupuesto de Egresos Comprometido - Materiales y Suministros	\$48,905,459.21	469,075,076.84	357,198,506.17	\$160,782,029.88
824-30000	Presupuesto de Egresos Comprometido - Servicios Generales	\$121,118,835.70	531,923,804.34	542,482,172.94	\$110,560,467.10
824-40000	Presupuesto de Egresos Comprometido - Transferencias, Asignaciones, Subsidios y Otras Ayudas	\$800,923,307.78	4,590,040,001.32	4,617,555,561.11	\$773,407,747.99
824-50000	Presupuesto de Egresos Comprometido - Bienes Muebles, Inmuebles e Intangibles	\$66,955,162.05	-22,829,812.09	7,802,324.00	\$36,323,025.96
824-60000	Presupuesto de Egresos Comprometido - Inversión Pública	\$256,138,641.48	644,698,642.63	554,896,013.66	\$345,941,270.45
824-70000	Presupuesto de Egresos Comprometido - inversiones Financieras y Otras Provisiones	\$0.00	169,817,515.31	169,817,515.31	\$0.00
824-80000	Presupuesto de Egresos Comprometido - Participaciones y Aportaciones	\$203,537,101.42	2,063,454,997.42	2,066,488,595.42	\$200,503,503.42
824-90000	Presupuesto de Egresos Comprometido - Deuda Pública	\$1,680,589,610.20	-58,000.00	1,891,177,817.08	-\$210,646,206.88
825	Presupuesto de Egresos Devengado	\$174,975.61	12,733,717,041.73	12,721,782,390.41	\$12,109,626.93
825-10000	Presupuesto de Egresos Devengado - Servicios Personales	\$0.00	2,526,298,536.04	2,526,298,536.04	\$0.00
825-20000	Presupuesto de Egresos Devengado - Materiales y Suministros	\$50,204.80	357,198,506.17	357,247,749.07	\$961.90
825-30000	Presupuesto de Egresos Devengado - Servicios Generales	\$124,770.81	542,482,172.94	542,417,261.58	\$189,682.17
825-40000	Presupuesto de Egresos Devengado - Transferencias, Asignaciones, Subsidios y Otras Ayudas	\$0.00	4,617,555,561.11	4,605,636,578.25	\$11,918,982.86
825-50000	Presupuesto de Egresos Devengado - Bienes Muebles, Inmuebles e Intangibles	\$0.00	7,802,324.00	7,802,324.00	\$0.00
825-60000	Presupuesto de Egresos Devengado - Inversión Pública	\$0.00	554,896,013.66	554,896,013.66	\$0.00
825-70000	Presupuesto de Egresos Devengado - Inversiones Financieras y Otras Provisiones	\$0.00	169,817,515.31	169,817,515.31	\$0.00
825-80000	Presupuesto de Egresos Devengado - Participaciones y Aportaciones	\$0.00	2,066,488,595.42	2,066,488,595.42	\$0.00
825-90000	Presupuesto de Egresos Devengado - Deuda Pública	\$0.00	1,891,177,817.08	1,891,177,817.08	\$0.00
826	Presupuesto de Egresos Ejercido	\$179,541,596.27	12,721,782,390.41	12,679,716,175.56	\$221,607,811.12
826-10000	Presupuesto de Egresos Ejercido - Servicios Personales	\$51,975,623.20	2,526,298,536.04	2,504,653,311.52	\$73,620,847.72
826-20000	Presupuesto de Egresos Ejercido - Materiales y Suministros	\$1,318,408.36	357,247,749.07	321,500,979.55	\$37,065,177.88
826-30000	Presupuesto de Egresos Ejercido - Servicios Generales	\$12,611,690.51	542,417,261.58	541,131,092.01	\$13,897,860.08
826-40000	Presupuesto de Egresos Ejercido - Transferencias, Asignaciones, Subsidios y Otras Ayudas	\$80,254,191.76	4,605,636,578.25	4,640,012,791.29	\$45,877,978.72
826-50000	Presupuesto de Egresos Ejercido - Bienes Muebles, Inmuebles e Intangibles	\$19,545,893.31	7,802,324.00	17,089,247.86	\$10,258,969.45
826-60000	Presupuesto de Egresos Ejercido - Inversión Pública	\$13,835,789.13	554,896,013.66	527,844,825.52	\$40,886,977.27
826-70000	Presupuesto de Egresos Ejercido - Inversiones Financieras y Otras Provisiones	\$0.00	169,817,515.31	169,817,515.31	\$0.00
826-80000	Presupuesto de Egresos Ejercido - Participaciones y Aportaciones	\$0.00	2,066,488,595.42	2,066,488,595.42	\$0.00
826-90000	Presupuesto de Egresos Ejercido - Deuda Pública	\$0.00	1,891,177,817.08	1,891,177,817.08	\$0.00
827	Presupuesto de Egresos Pagado	\$27,825,711,347.72	12,679,716,175.56	0.00	\$40,505,427,523.28



Gobierno del Estado de Coahuila de Zaragoza
Secretaría de Finanzas
Balanza de Comprobación
DEL 1 DE JULIO AL 30 DE SEPTIEMBRE DE 2022
(PESOS)


Estado de Coahuila

Nivel 4

CUENTA	DESCRIPCIÓN	SALDO INICIAL	DEBE	HABER	SALDO FINAL
827-10000	Presupuesto de Egresos Pagado - Servicios Personales	\$8,041,677,221.32	2,504,653,311.52	0.00	\$10,546,330,532.84
827-20000	Presupuesto de Egresos Pagado - Materiales y Suministros	\$219,047,742.20	321,500,979.55	0.00	\$540,548,721.75
827-30000	Presupuesto de Egresos Pagado - Servicios Generales	\$1,049,989,980.59	541,131,092.01	0.00	\$1,591,121,072.60
827-40000	Presupuesto de Egresos Pagado - Transferencias, Asignaciones, Subsidios y Otras Ayudas	\$9,034,039,008.61	4,640,012,791.29	0.00	\$13,674,051,799.90
827-50000	Presupuesto de Egresos Pagado - Bienes Muebles, Inmuebles e Intangibles	\$52,255,846.59	17,089,247.86	0.00	\$69,345,094.45
827-60000	Presupuesto de Egresos Pagado - Inversión Pública	\$1,259,017,580.46	527,844,825.52	0.00	\$1,786,862,405.98
827-70000	Presupuesto de Egresos Pagado - Inversiones Financieras y Otras Provisiones	\$175,444,432.86	169,817,515.31	0.00	\$345,261,948.17
827-80000	Presupuesto de Egresos Pagado - Participaciones y Aportaciones	\$4,470,735,738.04	2,066,488,595.42	0.00	\$6,537,224,333.46
827-90000	Presupuesto de Egresos Pagado - Deuda Pública	\$3,523,503,797.05	1,891,177,817.08	0.00	\$5,414,681,614.13
9	CUENTAS DE CIERRE PRESUPUESTARIO	\$0.00	0.00	0.00	\$0.00
91	Superávit Financiero	\$0.00	0.00	0.00	\$0.00
92	Déficit Financiero	\$0.00	0.00	0.00	\$0.00
93	Adeudos de Ejercicios Fiscales Anteriores	\$0.00	0.00	0.00	\$0.00
	TOTAL MOVIMIENTOS	\$0.00	205,311,468,491.29	205,311,468,491.29	\$0.00

Bajo protesta de decir verdad declaramos que los Estados Financieros y sus notas, son razonablemente correctos y son responsabilidad del emisor.


 Lic. Blas José Flores Dávila
 Secretario de Finanzas


 Lic. Xavier Alain Herrera Arroyo
 Subsecretario de Egresos y Administración